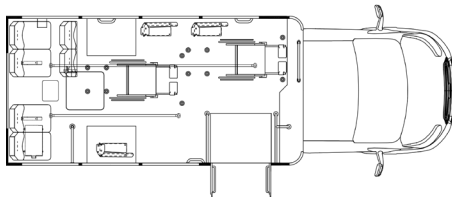


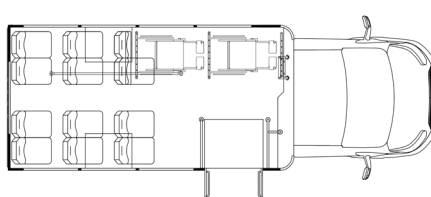


Construit sur le châssis du Ford Transit, le Spirit of Independence offre un coût de possession réduit tout en maintenant la sécurité et la fiabilité attendue d'ARBOC

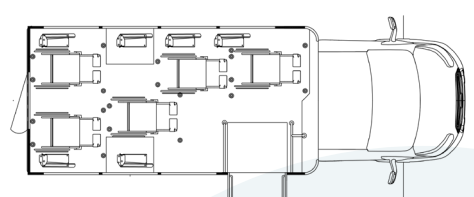
24', 4 + 8 Passager, 2 w/c



24', 10 + 2 Passager, 2 w/c



24', 12 Passager ou 5 w/c



Caractéristiques Standards

Spécifications du Châssis

Cadre: Ford Transit T350 Cutaway
Moteur: Essence EcoBoost 3,5 L
Transmission: Automatique à 6 vitesses
PNBV standard: 11 000 lb
PNBV essieu avant: 4 130 lb
PNBV essieu arrière: 7 275 lb
Réservoir de carburant: 25 gallons
Empattement: 178 pouces
Cor: son à deux notes
Pneus: 195/75R16 (roues arrière jumelées)
Ports d'alimentation: (2) prises de courant 12 V CC
Feux de jour
Plafonnier conducteur
Batterie: Deux batteries robustes
Alternateur: 250 AMP
Ports d'alimentation: prise de 12 volts

Modèles de Base

SOI-F 24' - 178" WB/23' 9" Longueur hors tout

Construction

Construction de cage entièrement en acier tubulaire
Construction boulonnée et collée
Corps entièrement stratifié
Largeur du corps: 96 pouces
Hauteur de la carrosserie: 108 po (ne comprend pas la trappe de toit ni la climatisation)
Capacité d'accueil: jusqu'à 14 Passagers
Capacité des fauteuils roulants: jusqu'à 5
Conforme à toutes les normes FMVSS applicables Règlements
Testé à Altoona - 4 ans/100 000 milles

Intérieur

Poteau gauche - Acier inoxydable avec panneau de modestie
Poteau droit - Acier inoxydable
Poignées d'aide à l'entrée - Acier inoxydable
Murs/plafonds intérieurs monoblocs en PRF
Panneau d'accès au linteau de porte
Ligne blanche debout avec panneau

Carrosserie Extérieure et Feux

Frein fixé au centre à l'arrière
Lumière - DEL
Éclairage extérieur à la porte d'entrée - DEL
Élargisseurs de passage de roue arrière en caoutchouc noir
Mur/toit extérieur monobloc en PRF
Éclairage extérieur à DEL
Rétroviseur extérieur chauffant/à distance OEM
Basculement de porte extérieure et de rampe Commutateurs

Fenêtres et Portes

Fenêtres à cadre plein
Porte d'entrée électrique à ouverture vers l'extérieur avec ouverture libre de 39 po (35 po avec poignées)
Fenêtre de sortie arrière (24x60)
Ouverture libre (35 po avec poignées)

Électrique

Ouverture libre (35 po avec poignées)
Éclairage intérieur à DEL
Alarme de recul